57.00 mm

70.00 mm

divacore
nomad system

HOT PEPPER

GARANTIE 2 ANS

www.divacore.com

HOT PEPPER

La nouvelle enceinte **HOT PEPPER de DIVACORE** vous permet d'écouter vos musiques, films et vos vidéos, **sans fil et en STEREO.** Vous pouvez contrôler le volume et vos pistes à distance.

Véritable kit main libre : répondez à vos appels sur votre enceinte : un micro est incorporé, vous pouvez également directement décrocher/raccrocher depuis votre enceinte.

Totalement compatible à tous vos appareils nomades, c'est l'enceinte unique et pratique pour vous déplacer partout en musique.

A propos de DIVACORE® Nomad System

Fondée au Carrefour de l'Europe, DIVACORE® Nomad System est une société axée sur l'innovation des produits audio et multimédias.

Notre capacité à anticiper les attentes symbolisera la réussite de notre entreprise. L'objectif principal de DIVACORE® Nomad System est de prévoir l'évolution de nos modes de vie et de proposer des solutions idéales pour nos systèmes multimédias devenus nomades.

Son exceptionnel, puissance et autonomie remarquable - la qualité de nos produits est irréprochable et nos fonctionnalités sont les plus abouties existantes.

DIVACORE® Nomad System: la référence des enceintes nomades.

Déballage

Veuillez contacter votre revendeur au plus vite, si vous constatez tout défaut ou avarie subie pendant le transport.

Contenu

1 Enceinte STEREO Bluetooth
1 connecteur micro USB + charge
1 câble audio 3.5 mm
1 Manuel d'utilisation
1 Sac de transport

Manuel d'utilisation

HOT PEPPER
Enceinte STEREO BT

Connecteur USB

Câble Audio

⚠ Le câble fournis n'est pas prévu pour le transfert de données avec d'autres appareils.

ATTENTION ! Cette enceinte inclus une batterie incorporée.
Veuillez lire le manuel avec attention avant utilisation.

Chargement

① Connecteur USB L (left) = gauche
② Connecteur USB R (right) = droite
③ Port USB = chargement + entrée audio

Branchez les connecteurs sur votre enceinte (L+R) et reliez le port USB à votre ordinateur pour recharger.

Vous pouvez également raccorder le port usb à un adaptateur secteur ou voiture.

Mode Audio filaire

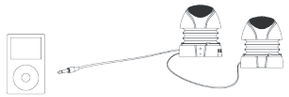

Comment se connecter (audio)

1- Branchez le connecteur « L » dans l'enceinte hôte (celle comportant le logo Bluetooth) et le connecteur « R » dans la seconde enceinte.
2 – Raccordez le câble audio à votre enceinte hôte (L) et l'autre côté à vôtre appareil nomade*.
3 – Si vous souhaitez rechargez votre enceinte en lecture, veuillez raccorder le câble audio ET le câble USB à votre ordinateur.

Enceinte STEREO compatible avec tous les appareils nomades

Mode Bluetooth - sans fil

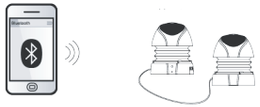

Vous pouvez également écouter votre musique en STEREO sans fils.

1-Raccordez vos enceintes ensemble avec le connecteur.
2-Mettre le sélecteur sur la position Bluetooth.
3-Recherchez les périphériques Bluetooth sur votre appareil nomade.
4-Si un code vous est demandé, entrez : « 0000 »
5-Une fois connectée, vous pouvez écoutez votre musique en STEREO sans fils !
6-Vous pouvez utiliser les fonctions kit main libre (micro/décrocher/raccrocher) directement depuis l'enceinte.

Enceinte STEREO compatible avec tous les appareils nomades équipés en Bluetooth

Fonctions principales

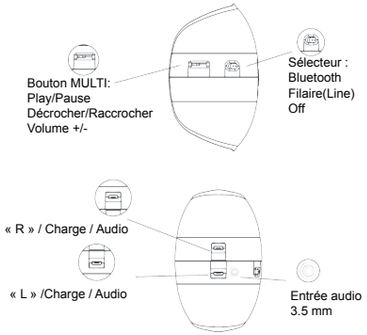

Fonctions principales

Enceinte fermée(pour transport)

Enceinte ouverte (pour écoute)

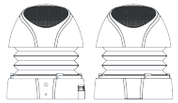

Bouton MULTI:
Play/Pause
Décrocher/Raccrocher
Volume +/-

Bouton Multi Fonction

Kit main libre

Pour répondre à un appel, appuyer sur le bouton MULTI.
Pour raccrocher, appuyer à nouveau sur le bouton MULTI.

Réglage du volume

Pour augmenter le volume,
tournez le bouton MULTI vers la droite, en restant orienté à droite.

Pour diminuer le volume,
tournez le bouton MULTI vers la gauche, en restant orienté à gauche.

Avance / Retour rapide

Orientez brièvement le bouton MULTI à droite
pour passer au morceau suivant.

Orientez brièvement le bouton MULTI à gauche
pour revenir au morceau précédent.

Technologie Brevetée

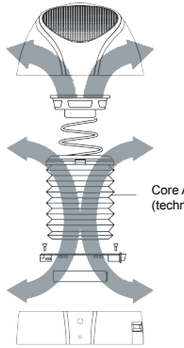

Core Active Bass
(technologie brevetée)

Ouvrir/Fermer votre enceinte

Ouvrir – Pour écouter

Etape 1

Tenir fermement le haut et
la base de l'enceinte.

Etape 2

Tournez le haut de l'enceinte dans
le sens inverse des aiguilles d'une
montre (environ 5 mm).

Etape 3

Relâchez le haut de l'enceinte: elle se déploie
Profitez alors d'un son exceptionnel grâce à
notre système unique Core Active Bass.

Fermer – Pour transporter

Etape 4
Veillez à ce que le haut et le bas soient décalés
pour ne pas endommager les fixations.
Appuyer le haut de l'enceinte sur sa base.

Etape 5

Tournez le haut de l'enceinte sur la base
dans le sens des aiguilles d'une
montre (environ 5 mm).

Caractéristiques techniques

Modèle : HOT PEPPER – DVC4002
Dimensions : Diam. 65.5 mm x (hauteur) 108 mm
Poids Net : 185 g
Haut Parleur : Diam. 40 mm (X 2)
Entrée : L/R 380 mV
Puissance sortie : 2 x 3 W
Puissance de charge : 5V +/- 0,5V
Fréquence : 280 Hz – 16 KHz
Batterie : 550 mAh
Temps de charge : 2 heures
Autonomie : 6 heures (8 heures en filaire)
Températures recommandées : 0°C – 40° C
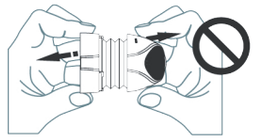
⚠ Veuillez ne pas forcer pour étendre l'enceinte.
Cela pourrait l'endommager.