

divacore®

# TWIST

LES ÉCOUTEURS SANS FIL INSTINCTIFS

• MANUEL •



## SOMMAIRE

<b>CONTENU DE LA BOÎTE</b>	PAGE 3
<b>INTUITIF ET SATISFAISANT</b>	PAGE 4
<b>OPTIMISEZ VOTRE CONFORT</b>	PAGE 5
<b>UNE CONNEXION FLUIDE</b>	PAGE 5
<b>RESTEZ MAÎTRE DE VOS USAGES</b>	PAGE 6
<b>TOUT EST SOUS CONTRÔLE</b>	PAGE 6
<b>PRÊT POUR LE SPORT</b>	PAGE 7
<b>FAITES APPEL À VOTRE ASSISTANT</b>	PAGE 7
<b>ÉCRAN DIGITAL LED</b>	PAGE 7
<b>RÉGLAGES D'ORIGINE</b>	PAGE 8
<b>FAQ (Réponses Aux Questions)</b>	PAGE 8 - 9
<b>NOUS SOMMES LÀ POUR VOUS</b>	PAGE 9
<b>SPÉCIFICATIONS TECHNIQUES</b>	PAGE 10
<b>AVERTISSEMENT ET PRÉCAUTIONS</b>	PAGE 11

## 2. CONTENU DE LA BOÎTE

1 Boîtier de charge Divacore Twist

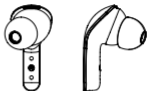
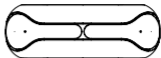
2 Écouteurs Divacore Twist

3 Paires d'embouts en silicone souple (S/M/L)

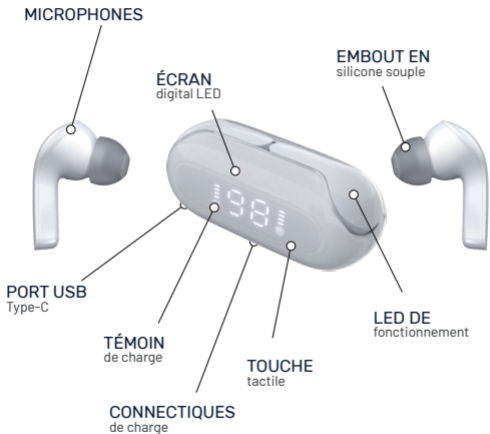
1 Câble de recharge USB Type-C

1 Notice d'utilisation

1 Carte de garantie



### 3. INTUITIF ET SATISFAISANT



## 4. OPTIMISEZ VOTRE CONFORT

Les écouteurs Twist sont de type intra auriculaire. Assurez-vous que ces derniers sont bien en place. Enfoncez-les correctement. Vérifiez que vous utilisez la taille d'embouts adaptée à vos oreilles.

Plusieurs tailles d'embouts sont mises à votre disposition. Il est recommandé de tester chacune d'entre elles pour être sûr de choisir la bonne.

## 5. UNE CONNEXION FLUIDE

Twist est préchargé. Vous pouvez l'utiliser immédiatement.

Toutefois, nous vous recommandons de le recharger totalement (de préférence sur secteur) une première fois. Cela garantira un fonctionnement optimal ainsi que l'alignement des niveaux de batterie (boîtier et écouteurs).

Une fois la charge terminée, l'écran digital LED présent sur le boîtier affiche la mention OK.

- Sortez les écouteurs du boîtier.
- Les écouteurs s'allument et se mettent en mode appairage automatiquement : un des écouteurs clignote toutes les secondes pendant que l'autre clignote toutes les 5 secondes.
- Allez dans le menu Bluetooth de votre périphérique, vérifiez qu'il est bien activé (ou activez-le) puis sélectionnez Divacore Twist.
- Les écouteurs sont connectés. Les deux clignent toutes les 5 secondes.
- Lorsque vous ne souhaitez plus les utiliser, rangez-les dans le boîtier : ils se mettent en veille et se rechargent automatiquement.
- Twist s'appaire immédiatement dès la 2ème utilisation.

## 6. RESTEZ MAÎTRE DE VOS USAGES

Twist sait s'adapter à toutes les situations pour que vous gardiez le contrôle, quoi qu'il arrive.

Dès lors que les écouteurs ont été connectés au moins une fois, ils peuvent être utilisés séparément :

- Sortez l'écouteur du boîtier que vous souhaitez utiliser et laissez-lui quelques secondes pour se connecter automatiquement.
- En pleine session d'écoute : rangez celui dont vous n'avez pas besoin et le show continue.
- Reprenez le second écouteur quand vous le voulez, et la musique continue en stéréo.

Vous souhaitez éteindre vos écouteurs manuellement :

- Restez appuyé sur la partie tactile de l'écouteur que vous souhaitez éteindre jusqu'à entendre "Power Off"

## 7. TOUT EST SOUS CONTRÔLE

- **Lecture/Pause** : appuyez une fois sur la partie tactile de l'un des écouteurs.
- **Augmenter le volume** : appuyez de manière prolongée sur la partie tactile de l'écouteur droit.
- **Baisser le volume** : appuyez de manière prolongée sur la partie tactile de l'écouteur gauche.
- **Piste suivante** : appuyez deux fois de suite sur la partie tactile de l'écouteur droit.
- **Piste précédente** : appuyez deux fois de suite sur la partie tactile de l'écouteur gauche.
- **Décrocher/Raccrocher** : appuyez une fois sur la partie tactile de l'un des écouteurs.
- **Refuser un appel** : appuyez de manière prolongée sur la partie tactile d'un des écouteurs.
- **Assistant vocal** : appuyez trois fois de suite sur la partie tactile de l'écouteur droit.

## 8. PRÊT POUR LE SPORT

Twist est certifié IPX4. Les écouteurs sont résistants aux projections d'eau, à la poussière et à la transpiration. Parfait pour vous suivre dans vos sessions d'entraînements, même les plus intenses.

Attention, les écouteurs ne doivent pas être immergés dans l'eau, au risque d'altérer leur bon fonctionnement.

## 9. FAITES APPEL À VOTRE ASSISTANT

Twist est compatible avec tous les assistants vocaux (Google Assistant, Siri, Alexa). Dans un premier temps, assurez-vous d'avoir bien configuré l'assistant sur votre périphérique.

Dès lors que les écouteurs sont connectés à votre smartphone, tablette ou tout autre périphérique, il vous suffit de prononcer Dis Siri (iOS) ou Hey Google (Android) pour que l'assistant s'active. Vous n'avez plus qu'à énoncer la requête souhaitée.

## 10. ÉCRAN DIGITAL LED

Ne soyez jamais pris de court. L'écran digital LED de Twist vous indique le niveau de batterie disponible dans le boîtier en temps réel. Les écouteurs émettent un son lorsque leur niveau de batterie est faible. Ainsi, vous n'êtes jamais pris au dépourvu et vous savez quand vous devez recharger Twist.

Si vos écouteurs sont positionnés correctement dans le boîtier, l'écran LED affiche un L pour l'écouteur gauche, et un R pour l'écouteur droit.

## 11. RÉGLAGES D'ORIGINE

Dans un premier temps, assurez-vous que les écouteurs sont allumés, déconnectés et supprimés de tout périphérique, puis :

- Appuyez trois fois de suite sur la partie tactile des écouteurs, en maintenant l'appui lors de la dernière pression (deux appuis courts + un appui long).
- Maintenez cette pression jusqu'à ce que la LED de fonctionnement des écouteurs se mette à clignoter trois fois successivement.
- Les écouteurs s'éteignent. Ils ont été restaurés aux paramètres d'origine.
- Rangez-les dans le boîtier de charge et attendez quelques secondes.
- Reprenez ensuite les écouteurs pour les connecter à nouveau sur le périphérique souhaité.

## 12. FAQ (RÉPONSES AUX QUESTIONS)

- **LES ÉCOUTEURS NE S'ÉTEIGNENT PAS LORSQU'ILS SONT REMIS DANS LE BOÎTIER.**

Le boîtier n'a plus suffisamment de batterie pour générer un contact avec les écouteurs. Vous pouvez le recharger.

- **LES ÉCOUTEURS NE S'ALLUMENT PAS LORSQU'ILS SONT SORTIS DU BOÎTIER.**

Cette fonction est aussi liée au niveau de batterie du boîtier. Vous pouvez le recharger.

- **DEUX APPAREILS TWIST APPARAISSENT DANS LA LISTE BLUETOOTH DE MON PÉRIPHÉRIQUE.**

Les écouteurs sont désynchronisés. Réinitialisez les écouteurs, éteignez puis activez à nouveau le Bluetooth. Un seul appareil Twist devrait apparaître.

- **UN DES ÉCOUTEURS DISPOSE D'UN NIVEAU DE BATTERIE PLUS FAIBLE QUE L'AUTRE.**

Chargez Twist complètement jusqu'à voir la mention OK sur le boîtier.



## 12. FAQ (RÉPONSES AUX QUESTIONS)

- **LES ÉCOUTEURS NE SE RECHARGENT PAS DANS LE BOÎTIER.**
  - Vérifiez que rien n'obstrue les contacteurs des écouteurs et du boîtier de charge.
  - Contrôlez que les écouteurs sont correctement positionnés dans le boîtier.
  - Assurez-vous que le boîtier dispose d'un minimum de batterie, auquel cas il ne sera pas en mesure d'alimenter les écouteurs.
- **AUCUN SON NE SORT DES ÉCOUTEURS**
  - Contrôlez l'état des écouteurs, s'ils sont allumés et s'ils ont suffisamment de batterie.
  - Si nécessaire, remettez-les dans le boîtier et effectuez une recharge complète du produit.
  - Vous pouvez également vous référer à la procédure de réinitialisation des écouteurs pour les remettre aux réglages d'origine.
- **LES ÉCOUTEURS NE SE CONNECTENT PAS AU PÉRIPHÉRIQUE.**
  - Vérifiez que le Bluetooth est bien activé sur l'appareil que vous souhaitez utiliser.
  - Vérifiez également que les écouteurs ne sont pas connectés à un autre appareil, auquel cas vous devez les déconnecter de celui-ci.
  - Si nécessaire, supprimez certains périphériques pour réduire la liste des appareils connectés.
  - En dernier recours, référez-vous à la procédure de réinitialisation des écouteurs.

## 13. NOUS SOMMES LÀ POUR VOUS

Twist est garanti 2 ans. Notre Service Support se tient à votre disposition pour toute question que vous pourriez avoir concernant le produit et son utilisation. Pour cela, contactez-nous à l'adresse [support@divacore.com](mailto:support@divacore.com).

## 14. SPÉCIFICATIONS TECHNIQUES

- **Nom commercial** : TWIST
- **Modèle** : DVCTWIST
- **Boîtier de charge** : DVCTWISTC
- **Écouteur gauche** : DVCTWISTL
- **Écouteur droit** : DVCTWISTR
- **Connexion** sans fil 5.2
- **2 Microphones MEMS** à filtres ENC
- **Autonomie des écouteurs** : 7 heures
- **Autonomie (écouteurs + boîtier)** : 28 heures
- **Charge rapide** : 10 minutes = 1 heure
- **Charge complète** : 1 heure et 30 minutes
- **Poids des écouteurs** : 8 grammes (4 grammes x 2 écouteurs)
- **Poids du boîtier** : 28 grammes
- **Poids total** : 36 grammes
- **Batterie du boîtier** : 420 mAh
- **Batterie de chaque écouteur** : 50 mAh

Site [divacore.com](http://divacore.com)

Facebook : @divacorenomadsystem

Twitter : @DivacoreNs

Divacore - 14 Rue aux Ours 57000 Metz - France

® et © 2022 Divacore International SAS. Conçu en France. Tous droits réservés. Imprimé en Chine

## 15. AVERTISSEMENT ET PRÉCAUTIONS

Veillez lire attentivement toutes les instructions de sécurité et les avertissements avant d'utiliser ce produit. Une mauvaise utilisation de ce produit peut endommager celui-ci ou les produits attachés. Ne pas démonter le produit ni tenter de le réparer. N'essayez pas de remplacer une partie de ce produit ou de la batterie à l'intérieur. N'écrasez pas, ne percez pas, ne jetez pas au feu, ne court-circuitiez pas les contacts et n'exposez pas le produit à feu ou à d'autres liquides. Ne stockez pas et n'utilisez pas le produit à haute température. Évitez la lumière du soleil intense ou la chaleur. Évitez les chutes, les bosses, les abrasions et les impacts. S'il y a une raison de croire que le produit est endommagé, arrêtez immédiatement l'utilisation. Si vous trouvez que le produit est trop chaud, émet une odeur, est déformé, perforé ou présente un comportement suspect ou anormal, arrêtez immédiatement l'utilisation





divacore®