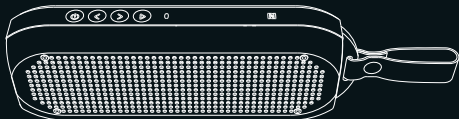




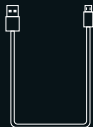
divacore® bloop

MODE D'EMPLOI

CONTENU



Enceinte Waterproof BLOOP



Câble USB / Micro-USB *

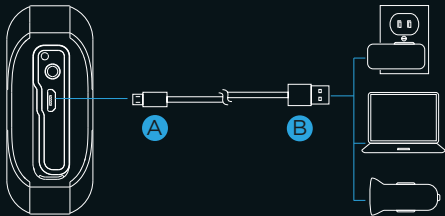


Câble Jack 3,5 mm stéréo

* Prévu uniquement pour charger BLOOP

⚡ Batterie interne intégrée

CHARGEMENT



- 1 Connectez le câble Micro-USB **A** à votre enceinte et reliez le connecteur USB **B** à votre ordinateur (ou adaptateur secteur ou voiture)
- 2 La Diode reste rouge durant le chargement
- 3 Une fois l'enceinte chargée, la Diode s'éteint.
3-4h pour une charge complète

UTILISATION WATERPROOF

BLOOP est waterproof IPX7. Vous pouvez utiliser BLOOP sous la douche ou au bord de la piscine

La trappe des connecteurs doit être impérativement fermée avant immersion sous peine d'annulation de la garantie

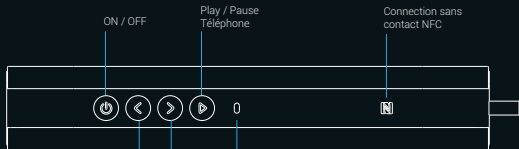
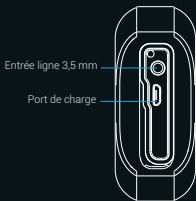
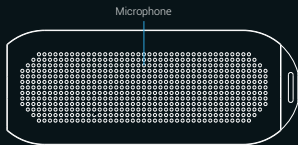


NE PAS IMMERGER BLOOP PLUS DE 30 MINUTES
DANS UNE PROFONDEUR INFÉRIEURE À 1 MÈTRE



MAX 30 MN / 1 M

FONCTIONS



★ Volume -
Piste -

★ Volume +
Piste +


Diode

★ Pression courte : Contrôle des pistes
Pression longue : Contrôle du volume

CONNEXION BLUETOOTH / NFC



- 1 Allumez l'enceinte par l'interrupteur ON/OFF.
- 2 Recherchez le nom "BLOOP" à partir du menu Bluetooth de votre périphérique et lancez le pairage.

Ou placez votre périphérique a proximité de BLOOP pour vous connecter via NFC 
Mot de passe : "0000" (si nécessaire).

UTILISATION FILAIRE

Vous pouvez vous connecter à votre téléphone ou votre tablette avec le câble audio fourni.



FONCTION MODULE MAINS LIBRES

Lorsque vous recevez un appel, la musique se met en pause.

- 1 Décrochez en appuyant sur la touche Play et parlez via le micro intégré.
- 2 Appuyez sur la touche Play pour raccrocher et reprendre la musique.

CARACTERISTIQUES

Modèle : DVC 4008

Autonomie : + de 10 heures

Distance Bluetooth : + de 10M

Matériaux : Aluminium & Cuir

Système audio : 2.1 Core Active Bass 3

Connectivité : Bluetooth 4.0

Haut-parleurs : 2 X 5 Watts Full Range

Garantie : 2 ans



ROHS
COMPLIANT

"DIVACORE" "D" & "BLOOP" sont des marques de commerce de Divacore en France et dans le monde. © 2016 Divacore



divacore.com



[/divacorenomadsystem](https://www.facebook.com/divacorenomadsystem)



[/DivacoreNs](https://twitter.com/DivacoreNs)



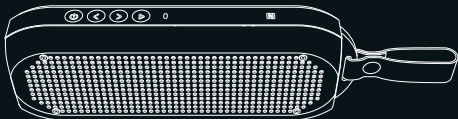
Divacore - 20 Rue Saint Jean - 57000 Metz - France



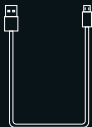
divacore® bloop

QUICK START GUIDE

INSIDE THE BOX



Waterproof Speaker BLOOP



USB / Micro-USB cable*

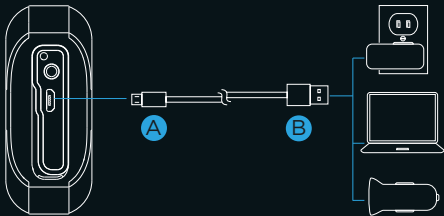


Jack 3,5 mm stereo cable

* Provided to charge BLOOP

⚡ Internal battery

CHARGING



- 1 Connect Micro USB cable (A) to BLOOP and USB cable (B) to your computer, wall adapter, or car adapter.
- 2 The light turns red while charging
- 3 The light turns off once BLOOP is fully charged.
3 - 4 hours for a full charge.

WATERPROOF USE

BLOOP is IPX7 waterproof. You can use BLOOP in the shower or the pool

The hatch connectors must imperatively be closed before immersion in void your warranty

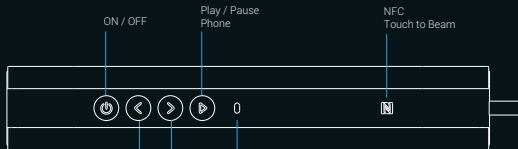
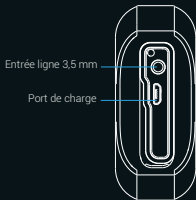
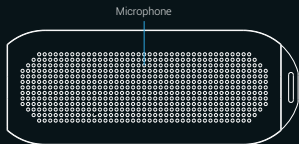


DO NOT IMMERSE BLOOP OVER 30 MINUTES IN DEPTH LESS THAN 1 METRE



MAX 30 MN / 1 M

CORE FEATURES



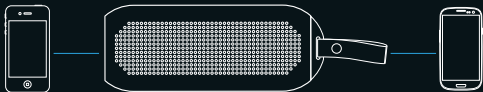
★ Volume -
Track -


★ Volume +
Track +

Diode

★ Short press : Track Control
Long press : Volume control

WIRELESS PAIRING



- 1 Turn on your speaker.
- 2 Open Bluetooth on your device, search "BLOOP" and pair. Or tap your device near NFC logo , and connect directly. Type : "0000" (if necessary).

WIRED

You can also connect your device wired via included audio cable.



TALK / PHONE CONTROLS

When you get a call, music automatically stops.

- 1 Press 1 time Play key to answer and speak With embed microphone.
- 2 Press 1 time Play key to end call, music is back.

SPECIFICATIONS

Model : DVC 4008

Playing time : over 10 hours

Bluetooth range : Over 10 m

Material: Aluminum and Leather

Audio system : 2.1 Core Active Bass 3

Connection : Bluetooth 4.0


Speakers : 2 X 5 Watts Full Range




Warranty : 2 years




"DIVACORE" "D" & "BLOOP" are official trademarks of Divacore in France and worldwide. © 2016 Divacore

 divacore.com

 [/divacorenomadsystem](https://www.facebook.com/divacorenomadsystem)

 [/DivacoreNs](https://twitter.com/DivacoreNs)

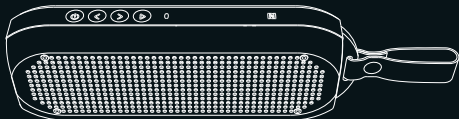
 Divacore - 20 Rue Saint Jean - 57000 Metz - France



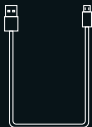
divacore® bloop

BEDIENUNGSANLEITUNG

INHALT



Lautsprecherbox BLOOP



USB / Micro-USB kabel*

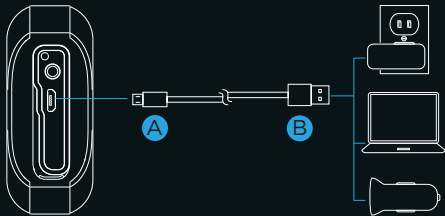


Jack 3,5 mm stereo kabel

* Provided to charge BLOOP

⚡ Internal battery

AUFLADEN



- 1 Schließen Sie das Mikro-USB-Kabel **A** an Ihre Lautsprecherbox an und verbinden Sie das USB-Kabel **B** mit Ihrem Computer (oder Netz-Adapter bzw. Adapter für Zigarettenanzünder).
- 2 Die Diode leuchtet während des Ladevorgangs in Rot.
- 3 Sobald die Freisprecheinrichtung aufgeladen ist, leuchtet die LED aus.
Bis zur vollständigen Ladung, dauert es drei bis vier Stunden.

WATERPROOF USE

BLOOP ist IPX7 wasserdicht . Sie können BLOOP Einsatz in der Dusche oder am Pool

Die Luke-Anschlüsse muss unbedingt geschlossen werden vor dem Eintauchen in Erlöschen der Garantie

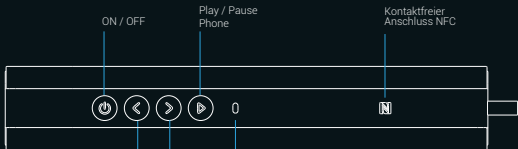



NICHT BLOOP über 30 Minuten IN Tiefe von weniger als 1 METER TAUCHEN



MAX 30 MN / 1 M

FUNKTIONEN

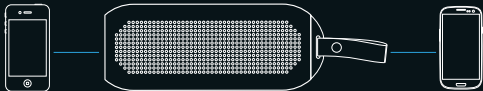


★ Steuerung -
Titel/Lautstärke -

★ Steuerung +
Aktivitäts-
LED
Titel/
Lautstärke +

★ Kurzes drücken : Steuerung titel
Lange drücken : Steuerung lautstärke

BLUETOOTH-/NFC-NUTZUNG



- 1 Schalten Sie Ihre Lautsprecherbox über den ON/OFF-Schalter ein.
- 2 Suchen Sie den Namen „BLOOP“ aus dem Bluetooth-Menü Ihres Peripheriegerätes und starten Sie Nähe des BLOOP, um sich über NFC zu verbinden. Passwort: „0000“ (falls erforderlich).

KABELGEBUNDENE NUTZUNG

Sie können auch Ihr Telefon oder Ihr Tablet mit dem im Lieferumfang enthaltenen Audio-Kabel anschließen.



FREISPRECH-MODUL-FUNKTION

Bei einem eingehenden Anruf pausiert die Musik.

- 1 Heben Sie ab, indem Sie die Bluetooth-Taste drücken und sprechen Sie über das integrierte Mikrofon.
- 2 Drücken Sie die Bluetooth-Taste erneut, um aufzulegen und die Musik weiterlaufen zu lassen.

TECHNISCHE DATEN

Modell: DVC 4008

Akkulaufzeit: mehr als 10 Stunden

Bluetooth-Entfernung: mehr als 10 m

Material: Aluminium und Leder

Audio-System: 2.1 Core Active Bass

Anschluss: Bluetooth 4.0

Lautsprecher: 2 x 5 Watts Full Range





2 Jahre Garantie




ROHS
COMPLIANT

„Divacore“, „d“, „BLOOP“ und „Core Active Bass“
sind eingetragene Marken von Divacore.
© 2016 Divacore

 divacore.com

 [/divacorenomadsystem](https://www.facebook.com/divacorenomadsystem)

 [/DivacoreNs](https://twitter.com/DivacoreNs)

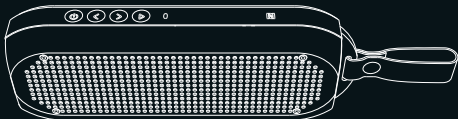
 Divacore - 20 Rue Saint Jean - 57000 Metz - France



divacore® bloop

CONTENIDO

CONTENIDO



Altavoz BLOOP



USB / Micro-USB cable*

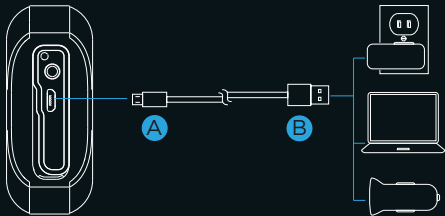


Jack 3,5 mm stereo cable

* Provided to charge BLOOP

⚡ Internal battery

CARGA DEL ALTAVOZ



- 1 Conecta el cable Micro-USB (A) al altavoz y enchufa el conector USB (B) al ordenador (o a un adaptador de corriente o para el coche)
- 2 La luz permanecerá en rojo mientras dure la carga
- 3 Una vez cargada BLOOP, las luces se apagan
Plena carga: 3 - 4 horas.

USO WATERPROOF

BLOOP es resistente al agua IPX7. Puede BLOOP uso en la ducha o la piscina

Los conectores de sombreado debe imperativamente ser cerrada antes de la inmersión en anular la garantía

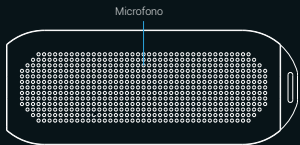


NO SUMERJA BLOOP más de 30 minutos EN profundidad inferior a 1 METRO



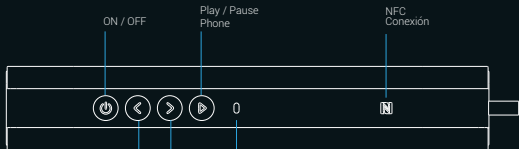
MAX 30 MN / 1 M

FUNCIONES



Entrada de audio
Jack 3,5mm

Carga USB



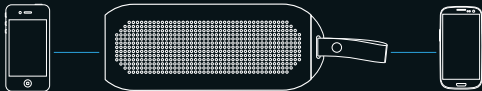
* Pistas -
Volumen -


* Pistas +
Volumen +

Luz
Conexión

* Pulsación corta : Pistas control
Pulsación larga : Volumen control

UTILIZACIÓN BLUETOOTH/NFC



- 1 Enciende el altavoz pulsando el interruptor ON/OFF
- 2 Busca el nombre "BLOOP" en el menú Bluetooth de tu periférico e inicia el emparejamiento o coloca tu periférico cerca del BLOOP para conectarte por NFC 
Contraseña: "0000" (sise te pide)

UTILIZACIÓN CON CABLE

También podrás conectar el altavoz a tu teléfono o tableta gracias al cable incluido



FUNCIÓN KIT MANOS LIBRES

Cuando recibas una llamada, la música se pondrá en pausa.

- 1 Descuelga pulsando el botón Bluetooth y habla a través del micrófono integrado
- 2 Presiona el botón Bluetooth para colgar y reanudar la reproducción musical

CARACTERÍSTICAS

Modelo: DVC 4008

Autonomía: + de 10 horas

Distancia Bluetooth: + de 10 metros

Material: Aluminio y Cuero

Sistema de audio: 2.1 Core Active Bass

Conectividad: Bluetooth 4.0

Altavoces: 2 x 5 Watts de rango completo





Garantía de 2 años




ROHS
COMPLIANT

"DIVACORE", "d", "BLOOP" y "Core Active Bass" son marcas comerciales de Divacore.
© 2016 Divacore

 divacore.com

 [/divacorenomadssystem](https://www.facebook.com/divacorenomadssystem)

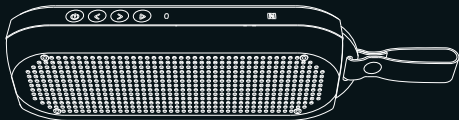
 [/DivacoreNs](https://twitter.com/DivacoreNs)

 Divacore - 20 Rue Saint Jean - 57000 Metz - France

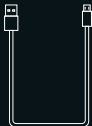


divacore® bloop
ISTRUZIONI PER L'USO

CONTENUTO



Altoparlante BLOOP



USB / Micro-USB cavo*

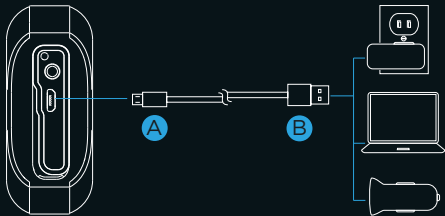


Jack 3,5 mm stéréo cavo

* Provided to charge BLOOP

⚡ Internal battery

CARICAMENTO DELL'ALTOPARLANTE



- 1 Collegare il cavo Micro-USB (A) all'altoparlante e il connettore USB (B) al computer (o all'adattatore CA o all'auto)
- 2 Il LED rimane rosso durante la carica
- 3 Una volta caricato Bloop, le luci si spengono
A pieno carico: 3-4 ore.


USO WATERPROOF

BLOOP è impermeabile IPX7. è possibile uso BLOOP sotto la doccia o in piscina

I connettori a traveggio deve imperativamente essere chiuso prima dell'immersione in invalidare la garanzia

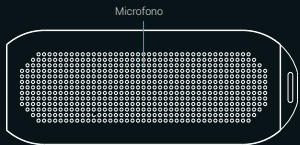


NON IMMERGERE BLOOP oltre 30 minuti nella profondità inferiore a 1 METRO



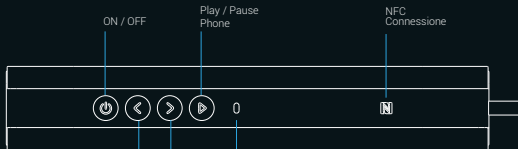
MAX 30 MN / 1 M

FUNZIONI



Ingresso audio
3,5 mm Jack

Ricarica USB



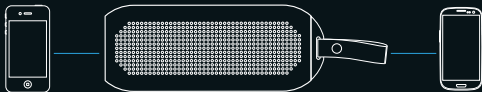
* Tracce -
Volume -


* Tracce +
Volume +

LED

* Premere breve : Tracce controllo
Premere a lungo : Volume controllo

UTILIZZO BLUETOOTH/NFC



- 1 Accendere l'altoparlante con l'interruttore ON/OFF
- 2 Cercare il nome "BLOOP" nel menu Bluetooth del dispositivo ed eseguire l'associazione, oppure posizionare il dispositivo in prossimità di BLOOP per connettersi tramite NFC 
Password: "0000" (se richiesta)

UTILIZZO WIRED

È, inoltre, possibile collegare il telefono o il tablet con il cavo audio in dotazione



FUNZIONE MODULO VIVAVOCE

Quando si riceve una chiamata, la riproduzione musicale verrà messa in pausa.

- 1 Per rispondere alla chiamata, premere il pulsante Bluetooth e parlare attraverso il microfono integrato
- 2 Premere il pulsante Bluetooth per riagganciare e riavviare la riproduzione musicale

SPECIFICHE TECNICHE

Modello: DVC 4008

Autonomia: + 10 ore

Distanza Bluetooth: + 10 M

Materiale: Alluminio e Pelle

Sistema audio: 2.1 Core Active Bass

Connettività: Bluetooth 4.0

Altoparlanti: 2 X 5 Watts Neodymium Full Range





Garanzia di 2 anni




ROHS
COMPLIANT

"DIVACORE", "d", "BLOOP" e "Core Active Bass"
sono marchi registrati di Divacore.
© 2016 Divacore

 divacore.com

 [/divacorenomadsystem](https://www.facebook.com/divacorenomadsystem)

 [/DivacoreNs](https://twitter.com/DivacoreNs)

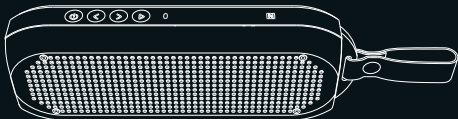
 Divacore - 20 Rue Saint Jean - 57000 Metz - France



divacore® bloop

GEBRUIKERSHANDLEIDING

INHOUD



Spreker BLOOP



USB / Micro-USB kabel*

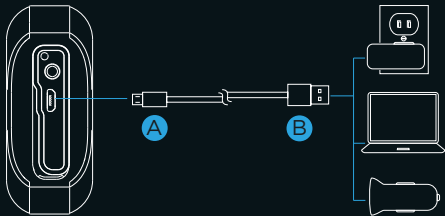


Jack 3,5 mm stereo kabel

* Provided to charge BLOOP

⚡ Internal battery

OPLADEN



- 1 Sluit de micro USB kabel **A** op uw koptelefoon aan en verbind het USB-eind **B** met uw computer (of met uw oplader of auto).
- 2 Het rode LED-lampje brandt tijdens het laden.
- 3 Bloop! Indien volledig opgeladen, het licht uit is. Volledige oplaadtijd 3-4 uur.

WATERPROOF GEBRUIK

BLOOP is IPX7 waterdicht. je kunt
BLOOP gebruik in de douche of het zwembad

Het luik connectors
moet verplicht worden afgesloten
vóór onderdompeling in
vervalt de garantie

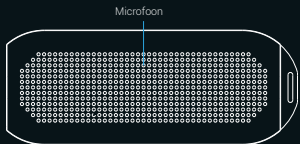


Dompel BLOOP OVER 30 MINUTEN IN DIEPTE
MINDER DAN 1 METER



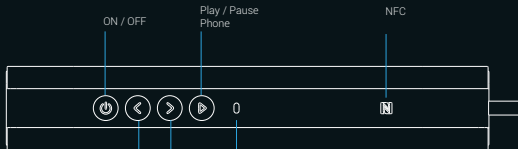
MAX 30 MN / 1 M

GEAVANCEERDE FUNCTIES



Jack Plug
3,5 mm Jack

USB Oplader



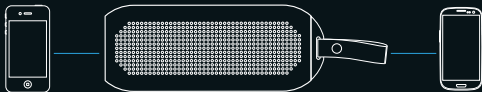
* Spoor -
Volume -


* Spoor +
Volume +

LED

* Kort indrukken : Spoor instellen
Lang indrukken : Volumeregelaar

VERBINDING MAKEN MET BLUETOOTH / NFC



- 1 Ligue a coluna através do interruptor ON/OFF.
- 2 Zoek de naam "BLOOP" op in het Bluetooth menu van uw Bluetooth-apparaat om een draadloze verbinding tot stand te brengen. Of plaats uw Bluetooth-apparaat in de buurt van BLOOP om via NFC  een verbinding te maken. Palavra-passe : "0000" (quando necessária)

GEBRUIK MET DRAAD

Met de meegeleverde audio kabel is het eveneens mogelijk om een verbinding te maken met uw tablet of telefoon.



HANDSFREE FUNCTIE

Wanneer u een oproep krijgt, muziek stopt automatisch.

- 1 Druk op Play-toets 1 tijd om te antwoorden en spreken Met embed microfoon.
- 2 Druk op Play-toets 1 tijd tot einde gesprek, muziek is terug.

EIGENSCHAPPEN

Modelo : DVC 4008

Autonomie: + 10 uur

Bluetooth bereik : 10 m :

Materiaal: Aluminium en leder

Audio System: 2.1 Core Active Bass

Connectiviteit : Bluetooth 4.0

Luidspreker : 2 X 5 Watts Full Range



Garantie 2 jaar



ROHS
COMPLIANT

DIVACORE" "D" & "BLOOP" zijn commerciële merken van Divacore in Frankrijk en in de wereld. © 2016 Divacore



divacore.com



[/divacorenomadsystem](https://www.facebook.com/divacorenomadsystem)



[/DivacoreNs](https://twitter.com/DivacoreNs)



Divacore - 20 Rue Saint Jean - 57000 Metz - France